

# Tasche *PicoLina*

## Schnitt und Materialliste

Schnittteile	Material	Verstärkung
2 u. 4	Kunstleder	
1, 3 u. 5	Kräftige Webware	DecovillLight
6	Dünne Webware	

## Schnittteile nicht enthalten

	Maße, inkl. NZ	Material
Außen: vorderer Taschenbeutel	28cm x 25cm	Dünne Webware
RV-Verlängerung, außen	4 x (3cm x 8cm)	Dünne Webware
Innen: Taschenbeutel (RV)	37cm x 22cm	Dünne Webware
Innen: aufgesetzte Taschen	2 x (25cm x 15cm)	Dünne Webware
Oberer Taschenverschluss	4 x (4cm x 25cm) Fertige Größe: 22,5cm x 7cm	2 x kräftige Webware 2 x Dünne Webware

## Material

Endlosreißverschluss	Außen: 24cm Innen: 20cm Oben: 30cm	3 Zipper
Gurtband	Nach Körpermaß	
4-Kant-Ringe	2	
Schieber	1	
Schlaufen	2 (8cm x 14cm) Kräftige Webware mit DecovillLight verstärkt	



Tasche *PicoLina*

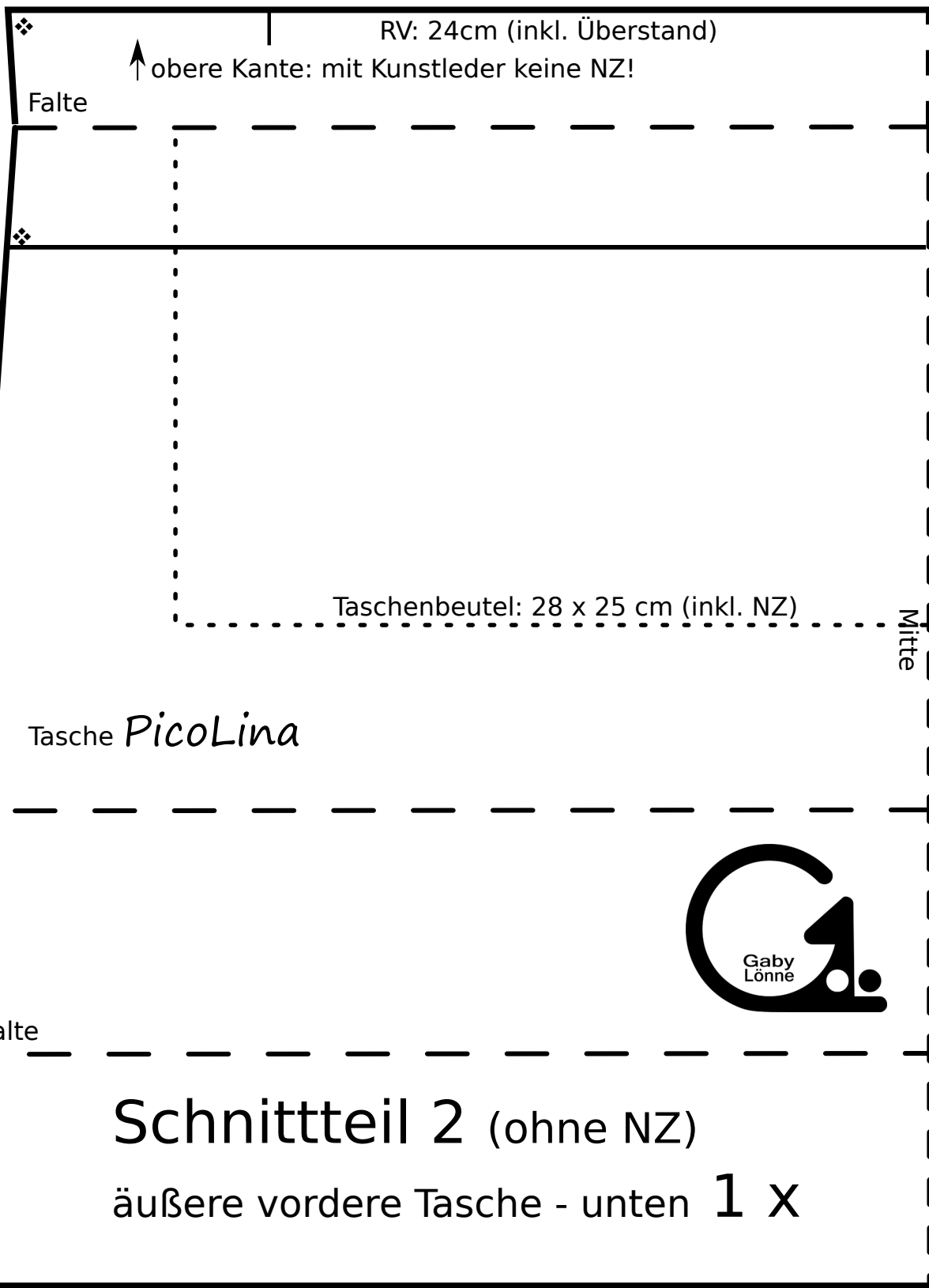
# Schnittteil 1 (ohne NZ)

äußere vordere Tasche - oben **1 x**

Mitte



*dehnen*



RV: 24cm (inkl. Überstand)

↑ obere Kante: mit Kunstleder keine NZ!

Falte

Mitte

Tasche *PicoLina*

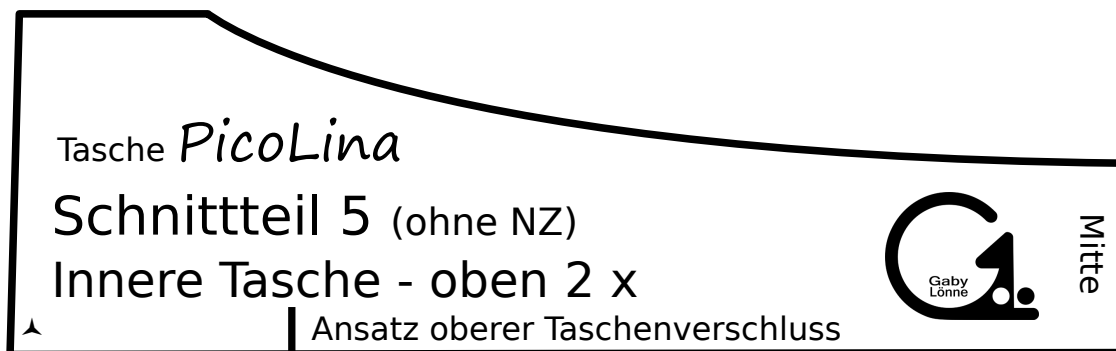
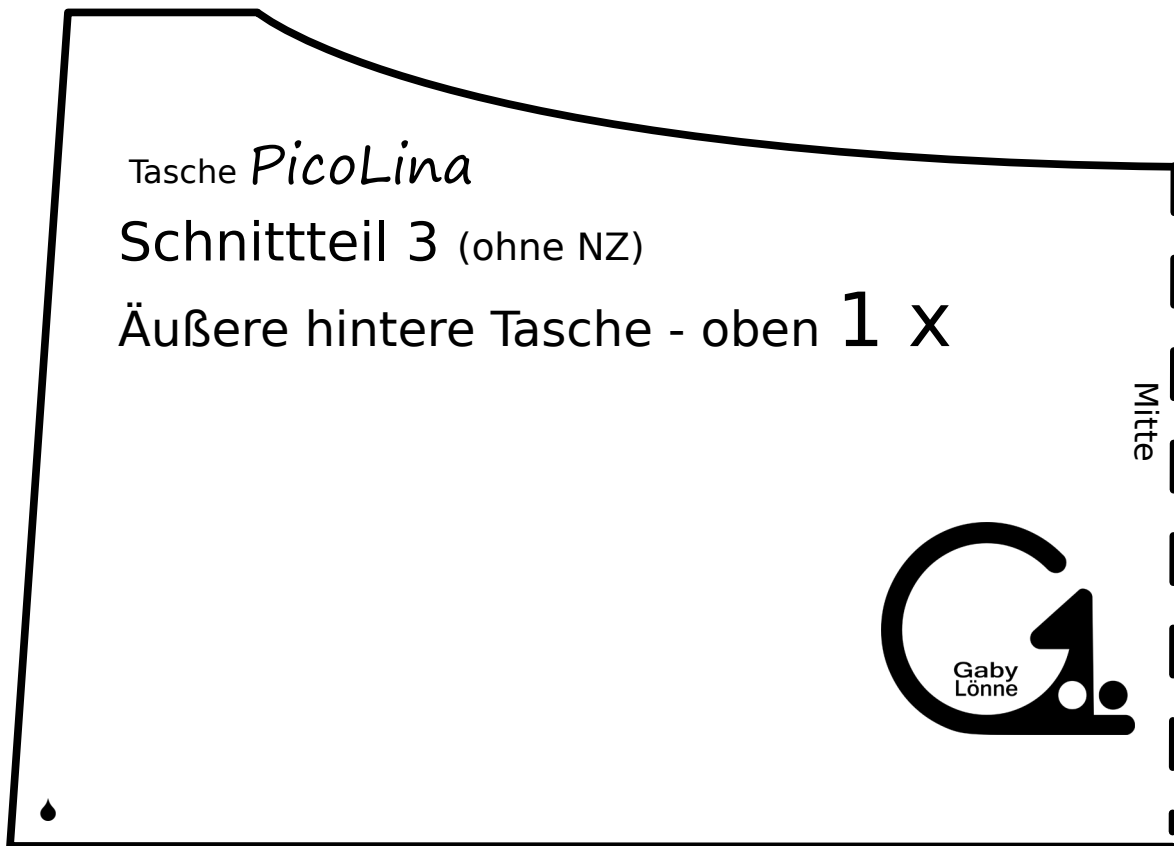
Taschenbeutel: 28 x 25 cm (inkl. NZ)



Falte

**Schnittteil 2** (ohne NZ)

äußere vordere Tasche - unten **1 x**



Tasche *PicoLina*

Mitte



Falte

Schnittteil 4 (ohne NZ)

äußere hintere Tasche - unten **1** x

